



VAKUUM HEBEGERÄTE FÜR MARMOR
DRUCKLUFTBETRIEBEN

MANUELLES KIPPEN
0-90°



MODELL	TRAGFÄHIGKEIT KG	PLATTE Ø mm
RM1	80	1 - 400 x 150
RM1	100	1 - 400 x 200
RM1	125	1 - 500 x 200
RM1	200	1 - 600 x 200
RM1	250	1 - 500 x 300
RM1	250	1 - 700 x 200
RM1	300	1 - 600 x 300
RM1	300	1 - 800 x 200
RM1	500	1 - 550 x 400
RM1	500	1 - 800 x 300
RM1	1000	1 - 1000 x 450

PNEUMATISCHES
KIPPEN
0-90°




RP1	80	1 - 400 x 150
RP1	100	1 - 400 x 200
RP1	125	1 - 500 x 200
RP1	200	1 - 600 x 200
RP1	250	1 - 500 x 300
RP1	250	1 - 700 x 200
RP1	300	1 - 600 x 300
RP1	300	1 - 800 x 200
RP1	500	1 - 550 x 400
RP1	500	1 - 800 x 300
RP1	1000	1 - 1000 x 450

MANUELLES
KIPPEN
0-90°



RM2	250	2 - 200 x 500
RM2	500	2 - 300 x 500
RM2	1000	2 - 400 x 550

PNEUMATISCHES KIPPEN
0-90°



RP2	250	2 - 200 x 500
RP2	500	2 - 300 x 500
RP2	1000	2 - 400 x 550

**VAKUUM HEBEGERÄTE FÜR MARMOR
DRUCKLUFTBETRIEBEN**

MODELL	TRAGFÄHIGKEIT KG	SEITENPLATTEN	MITTLERE PLATTE
		(mm)	Ø (mm)
RM3	375	2 – 200 x 500	200 x 500
RM3	625	2 – 300 x 500	200 x 500
RM3	1125	2 – 400 x 550	200 x 500



**MANUELLES KIPPEN
0-90°**


RP3	375	2 – 200 x 500	200 x 500
RP3	625	2 – 300 x 500	200 x 500
RP3	1125	2 – 400 x 550	200 x 500



**PNEUMATISCHES
KIPPEN
0-90°**


MODELL	TRAGFÄHIGKEIT KG	PLATTE Ø mm
--------	---------------------	----------------

RM4	500	4 – 200 x 500
RM4	1000	4 – 300 x 500
RM4	2000	4 – 400 x 550



**MANUELLES KIPPEN
0-90°**

RP4	500	4 – 200 x 500
RP4	1000	4 – 300 x 500
RP4	2000	4 – 400 x 550




**PNEUMATISCHES
KIPPEN
0-90°**

RM4L	500	4 – 200 x 500
RM4L	1000	4 – 300 x 500
RM4L	2000	4 – 400 x 550



**MANUELLES
KIPPEN
0-90°**

RP4L	500	4 – 200 x 500
RP4L	1000	4 – 300 x 500
RP4L	2000	4 – 400 x 550



**IN REIHE
PNEUMATISCHES
KIPPEN
0-90°
4 IN REIHE**

PNEUMATISCHES KIPPEN
0-90°



MODELL	TRAGFÄHIGKEIT KG	PLATTE Ø mm
--------	---------------------	----------------

TOP3P	240	3 - 400 x 150
TOP3P	360	3 - 500 x 150


PNEUMATISCHES KIPPEN
0-90°



TOP4P	320	4 - 400 x 150
TOP4P	480	4 - 500 x 150


VAKUUM HEBEGERÄTE FÜR MARMOR
BETRIEB MIT ELEKTRISCHER PUMPGRUPPE

MANUELLES KIPPEN
0-90°



MODELL	TRAGFÄHIGKEIT KG	PLATTE Ø mm
--------	---------------------	----------------

ERM1	80	1 - 400 x 150
ERM1	100	1 - 400 x 200
ERM1	125	1 - 500 x 200
ERM1	200	1 - 600 x 200
ERM1	250	1 - 500 x 300
ERM1	250	1 - 700 x 200
ERM1	300	1 - 600 x 300
ERM1	300	1 - 800 x 200
ERM1	500	1 - 550 x 400
ERM1	500	1 - 800 x 300
ERM1	1000	1 - 1000 x 450
ERM2	250	2 - 200 x 500
ERM2	500	2 - 300 x 500
ERM2	1000	2 - 400 x 550



ELEKTRISCHE PUMPGRUPPE

ZUM KOMBINIEREN MIT DEN SAUGHEBERN

MANUELLES KIPPEN
0-90°



MANUELLES KIPPEN
0-90°



MODELL	TRAGFÄHIGKEIT KG	SEITENPLATTEN mm	MITTLERE Ø mm
--------	---------------------	---------------------	------------------

ERM3	375	2 - 200 x 500	200 x 500
ERM3	625	2 - 300 x 500	200 x 500
ERM3	1125	2 - 400 x 550	200 x 500

MARMOR VAKUUM HEBGERÄTE BETRIEB MIT ELEKTRISCHER PUMPGRUPPE

MODELL	TRAGFÄHIGKEIT KG	PLATTE Ø mm
--------	---------------------	----------------

ERM4	500	4 - 200 x 500
ERM4	1000	4 - 300 x 500
ERM4	2000	4 - 400 x 550



**MANUELLES KIPPEN
0-90°**

ERM4L	500	4 - 200 x 500
ERM4L	1000	4 - 300 x 500
ERM4L	2000	4 - 400 x 550



**MANUELLES KIPPEN
0-90°
4 IN REIHE**

ERP1000	1000	20 - Ø 200 mm
---------	------	---------------



**SAUGHEBER FÜR ZU SANIERENDE
PLATTEN
PNEUMATISCHES KIPPEN
0-90°**

46

ALM6RP	250	6 - Ø 180 mm
ALM8RP	350	8 - Ø 180 mm
ALM8RP	500	8 - Ø 200 mm



**SAUGHEBER FÜR
DRUCKLUFT-BLOCKSCHNEIDER
MIT PNEUMATISCHEM KIPPEN
0-90°**

**GLASSAUGHEBER
DRUCKLUFTBETRIEBEN MIT PNEUMATISCHEM DREHEN/KIPPEN**

MODELL	TRAGFÄHIGKEIT KG	STRUKTUR	LUFTVERBRAUCH L /min
--------	---------------------	----------	-------------------------

2RP	200	DREHEND	150
4RP	400	DREHEND	150



**SAUGHEBER MIT
PNEUMATISCHEM DREHUNG**

2BP	200	SCHWINGEND	150
4BP	400	SCHWINGEND	150



**SAUGHEBER MIT PNEUMATISCHEM
SCHWINGEN**